

AMMINISTRAZIONE, FINANZA E CONTROLLO

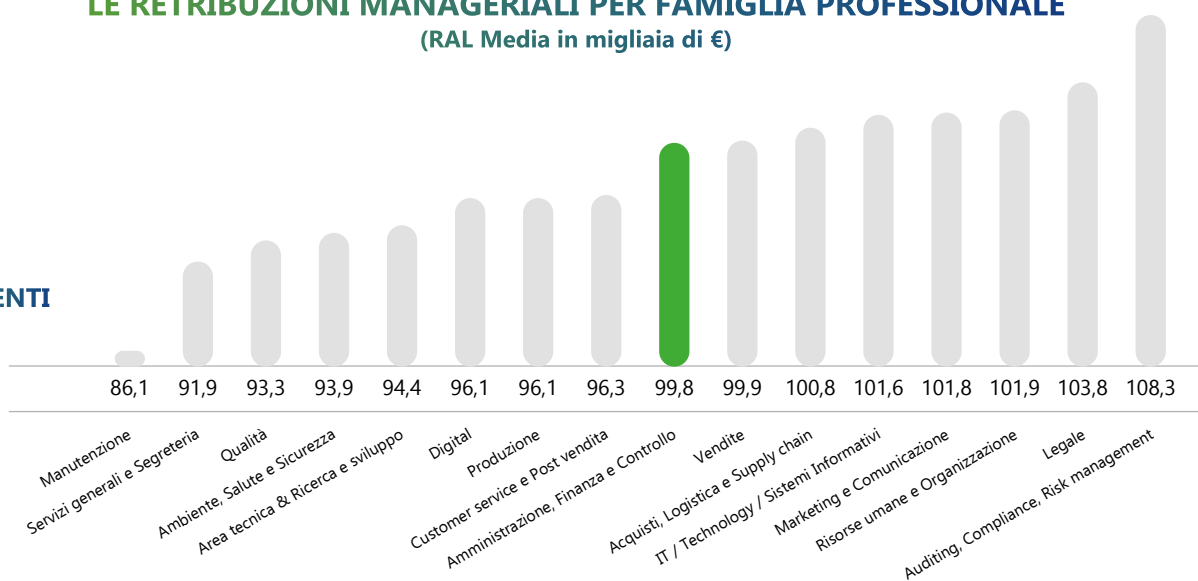
IL MERCATO RETRIBUTIVO DELLA FUNZIONE

QUALIFICA	RAL 2015	RAL 2020	RAL 2021	TREND 2020-2021	TREND 2015-2021
Dirigenti	€ 103.573	€ 98.492	€ 99.798	1,3%	-3,6%
Quadri	€ 53.561	€ 55.681	€ 55.376	-0,5%	3,4%
Impiegati	€ 29.862	€ 29.966	€ 29.208	-2,5%	-2,2%

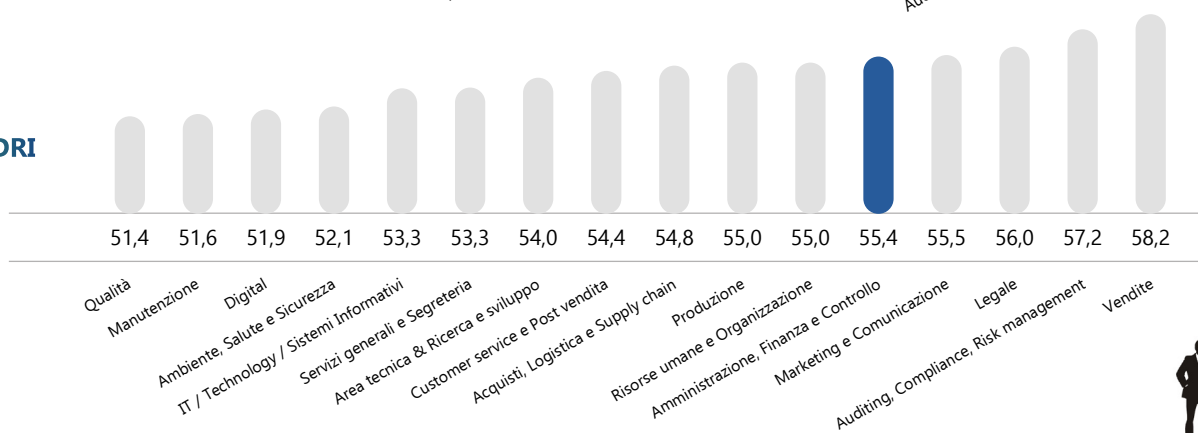
QUALIFICA	VARIABILE MEDIO (INCIDENZA % SULLA RAL)		% PERCETTORI QUOTA VARIABILE	
	AMMINISTRAZIONE, FINANZA E CONTROLLO	ITALIA	AMMINISTRAZIONE, FINANZA E CONTROLLO	ITALIA
Dirigenti	18,0%	19,5%	61,0%	62,3%
Quadri	9,0%	10,4%	50,2%	52,1%
Impiegati	6,3%	7,1%	28,7%	35,2%

LE RETRIBUZIONI MANAGERIALI PER FAMIGLIA PROFESSIONALE (RAL Media in migliaia di €)

DIRIGENTI




QUADRI



AMMINISTRAZIONE, FINANZA E CONTROLLO

LE RETRIBUZIONI DELLA FUNZIONE PER DIMENSIONE AZIENDALE (RAL Media in migliaia di €)



I RUOLI MANAGERIALI PIÙ RAPPRESENTATIVI DELLA FUNZIONE (RAL Media in migliaia di €, dati medi nazionali)

DIRIGENTI

JOB TITLE	RAL (in migliaia di euro)			VAR (in %)	
	1° QUARTILE	MEDIANA	3° QUARTILE	% INCIDENZA SULLA RAL	% PERCETTORI
Direttore Amministrazione, Finanza e Controllo	86,4	103,5	124,0	19,1	60,4
Direttore Amministrazione e Finanza	85,2	102,1	122,2	17,7	62,1
Direttore Amministrazione	84,1	100,7	120,6	17,1	54,0
Direttore Tesoreria e Finanza	92,1	110,3	132,1	18,8	64,4
Direttore Controllo di Gestione	90,5	108,4	129,9	19,2	62,2

QUADRI

JOB TITLE	RAL (in migliaia di euro)			VAR (in % sulla RAL)	
	1° QUARTILE	MEDIANA	3° QUARTILE	% INCIDENZA SULLA RAL	% PERCETTORI
Responsabile Amministrazione e Finanza	48,9	56,7	65,8	9,2	41,6
Responsabile Amministrazione	47,4	55,0	63,8	8,4	35,9
Responsabile Contabilità Generale	46,0	53,4	62,0	6,4	31,6
Responsabile Tesoreria e Finanza	51,6	59,9	69,5	9,5	54,4
Responsabile Controllo di Gestione	50,7	58,9	68,3	10,1	54,0
Responsabile Recupero Crediti	47,8	55,4	64,3	6,4	44,4
Responsabile Fiscale	50,2	58,3	67,6	9,9	53,4
Responsabile Gestione Gare d'Appalto	44,7	51,9	60,2	9,0	66,7

